

ガスと暮らしのコミュニケーション

あっとほ～む

LP ガスをご使用いただきありがとうございます。この冊子は液化石油ガスの保安の確保及び取引の適正化に関する法律、第 27 条第 1 項第 3 号(周知義務)にもとづき、ご家庭にお届けするものです。ご家族全員で回覧して安全確保にお役立てください。



広島ガスプロパングループ

広島ガスプロパン 検索 <http://www.hiroshima-gasp.co.jp>

●発行/広島ガスプロパン(株)営業部/〒736-0056 広島県安芸郡海田町明神町2番118号

●発行日/令和元年5月1日

お問合せは

広島ガス東部株式会社

本社 TEL (082)283-8883 熊野支店 TEL (082)854-0257

LPガスをより安全にお使いいただくために

日々、お客様に行っていただく安全チェックは… ガスメーター出口からガス器具までは「消費設備」と呼ばれ、法律上の管理責任はお客様にあります。日頃の点検・維持管理は、ふだんLPガスをご使用のお客様で行っていただきます。

●の項目について□に✓チェックを入れてみてください。 容器からガスメーターまでを「供給設備」と呼び容器交換時に点検を行います。

- 圧力・漏れ・腐食防止・欠陥の有無確認
- 漏れ確認
- くさり（転倒・転落防止）二重掛けを推奨
- 腐食防止
- 温度上昇防止
- 火気までの距離は2mを越えること

- 換気の確認
- ガスを使う場合は換気を習慣に!



- フィン（排気部）の確認
- フィンの目づまりのチェック!

- 再点火
- 自動的に消火が繰り返される場合は再点火しないでください。

ガスの使用時はときどき、窓を開けて換気。

こんなことにも注意してください。

- 煮炊きの際は、立消えする恐れがありますので、なるべく側を離れないようにし、立消えが起こらないように十分注意してください。
- 就寝前及び留守時には、器具栓及び元栓を閉じてください。
- 燃焼器の設置場所には可燃物を置かないでください。
- マッチにて点火をする場合には、点火後器具栓を開いてください。

ときどき、ブラシでお掃除をこころがけて。



ゴム管がはずれるなどしてガスが大量に流れた時、自動的にガスを止めるヒューズガス栓をおすすめします。



- 使っていないガス栓は
- つまみは「閉」になっているか!
 - ガス栓のゴムキャップが付いているか!

- ゴムホース（ゴム管）は
- 焼け焦げやヒビ割れができていないか!
 - ガス栓の赤い線まで差し込まれているか!
 - ホースバンドでしっかり止まっているか!

- 点火の確認
- 点火の繰り返し・再点火
- 立消え
- 点火を確認しない事故が発生しています。必ず目で確認を!
 - 点火操作を繰り返して器具に溜ったガスに引火する事故が発生しています。再点火する時はご注意を!

- いつも青い炎で使いましょう。
- オレンジ色の炎が出たときや、炎が飛んだりするときは、不完全燃焼を起こしています。



ストーブガスファンヒーターをご使用の皆様へ
1時間に1~2回、窓を開けて換気してください。

- ガス警報器は
- コンセントが抜けていないか!
 - 適切な位置であるか!
 - 周りに物を置かない!
 - 交換期限内であること!

床面から30cm以内



誤開放事故防止のガス栓カバー

カンタンに取付けられるガス栓カバーをおすすめします。



通風のよい場所

埋設管の漏れ調査

ゴム管は、時々点検し、傷まないうちに早めに取り替えましょう。

- ゴム管は、ガス栓の赤い線のところまで差し込み、ホースバンドでしっかり止めてください。
- 三つ又は危険ですので絶対に使わないでください。
- ゴム管からのガス漏れの点検は、石鹼水を塗って調べてください。(点検後はきれいに拭き取ってください)



※取り付け、取り外しが簡単で確実な燃焼器用ホースをおススメします。

ガス設備工事、ガス器具の取り付け及びリフォーム(増改築等)を行う場合は必ず当社にご連絡ください。

- 配管、風呂釜、大型湯沸器、排気筒などの変更及び修理工事は、法律で定められた資格が必要です。当社にご相談ください。
- ガス器具の取り付け・取り外しの時、器具の内部の掃除などお困りの際も、お気軽にご連絡ください。
- ガス器具はLPガス用の器具を使用してください。
- 他工事によるガス管破損事故が多く発生しています。リフォームを行う場合は必ず当社にご連絡ください。

小型容器の取扱いについて

ガスの質量販売の場合は、ガス容器も含め消費設備となりお客様が維持・管理する必要があります。

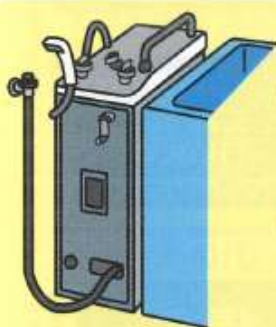
- 容器が倒れないように、平らな場所に置いてください。
- 容器を横に寝かせて使用しないでください。
- 付近の火気から、2m以上離れた場所に保管してください。
- 使用後は容器バルブが完全に閉まっていることを確認してください。
- 風通しの良い、日陰などの屋外に保管してください。
- 不要になった容器は、必ず当社に返却してください。

※LPガスが残っている状態で容器を捨てると、法律により罰せられます。



他にも次のことをご注意ください。

- 燃焼器の掃除に当たっては、ネジ等を取り外す必要があるもの、例えば風呂がま、瞬間湯沸器等にあっては、お客様が自ら掃除をしないでください。
- 風呂がま及び大型湯沸器の設置場所には、給気口及び排気設備を設けること。
- 消費設備を何らかの理由で変更したときは、必ずその内容を当社にご連絡してください。
- 業務用施設にあっては、配管系統の変更等設備の大幅な変更は販売業者と十分連絡をとりながら実施してください。
- 大規模料理飲食店等の管理者は、LPガス保安連絡担当者を通じ、従業員に周知事項を徹底させてください。



⚠ バランス型ふろがまをお使いの皆さまへ

● 点火時操作

口火(たね火)がなかなか着かないときに点火操作を繰り返すと機器内に未燃ガスが溜まり、異常着火により火傷などして大変危険です。

● シャワー・追いだき時

「シャワー」や「追いだき」を使用する際に口火(たね火)がつきにくかったり、「シャワー」や「追いだき」を使用中に急にお湯が出なくなった場合は、しばらく時間を置いてから再点火してください。すぐに再点火すると機器内の未燃ガスに引火して非常に危険です。

● 排水口のつまりに注意

排水口がつまり、ふろがまが水に浸かっていると機器内に水が侵入して、点火しにくかったり故障や火災の原因になります。



一酸化炭素中毒は大変危険です!

燃焼機器は空気(酸素)が不足したままで使用していると不完全燃焼を起こし、一酸化炭素が発生します。
一酸化炭素は毒性がとても強く、少し吸い込んだだけでも、頭痛、吐き気、さらに死にいたる危険性があります。

換気をしない長時間の使用はしないでください。

ストーブやガスファンヒーターなどをご使用の際は、1時間に1~2回、窓を開けて換気してください。



小型湯沸器の危険な使い方

ホースを延長してのお風呂・洗濯機への給湯やシャワーなどの長時間使用は不完全燃焼の原因となり、大変危険です。



●お風呂のお湯はり ●洗濯機への給湯 ●シャワー

Topic

「不完全燃焼防止装置付小型湯沸器」

排気不良や器具の目詰まりなどで、不完全燃焼を起こすと安全装置が働き、燃焼を停止させます。
燃焼停止後、再点火を繰り返して使用すると、一酸化炭素中毒事故につながるおそれがあります。
そのような時は、再点火せず、当社にご連絡ください。

煙突が付いている湯沸器やふろ釜をご使用のお客様に。

排気筒(煙突)式風呂釜をご使用中は換気扇を使用しないでください。
排気が浴室に逆流して一酸化炭素中毒を起こす恐れがあります。



LPガス設備の雪害・凍結防止。

雪により雪害事故が発生することがあります。雪下ろしや除雪の際はガスメーターや調整器、配管等にご注意ください。凍結の恐れがある時は湯沸器等の水抜きをしましょう。

外壁塗装や増改築をするときには、ガス機器を囲わないで。

外壁塗装の時、養生シートでガス機器や給排気設備を覆ったり、屋外式のガス機器を波板やアクリル等で囲うことは、機器の破損や一酸化炭素中毒の原因になり大変危険です。





地震や洪水が起きたら

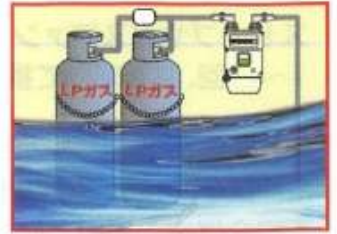
● 地震の場合

揺れが大きな地震の場合は、**まず身の安全を最優先に確保**してください。
揺れがおさまった後で、使用中の火を消してガス栓を閉め、外の容器のバルブを閉めてください。



● 洪水の場合

洪水の場合は、**できれば容器のバルブを閉め**、容器が転倒したり流されたりしないようにしっかりと固定されていることを確認してください。



※災害後は当社が順次点検を行います。連絡が取れない場合でも当社の点検を受けるまでガスは使用しないでください。



ガス臭いと感じたら STEP1・2・3で当社にご連絡ください!

STEP1

引火する原因となる行動をとらない。

- タバコの火等、火気を消してください。
- 電気コンセントへのプラグの抜き差し、電灯のスイッチのON・OFFは火花がでますのでしないでください。また換気扇も同じ理由でON・OFFしないでください。



STEP2

ガスを外に追い出す行動を。

- サッシや戸、窓をすべて大きく開けてください。
- すべてのガス栓、器具栓を閉めてください。
- 容器バルブは必ず閉めてください。



STEP3

24時間いつでも当社にご連絡ください。

お名前 ▶

ご住所 ▶

ご近所の目標 ▶

ガス漏れ箇所
その他の状況

をお知らせください。

- 当社の安全確認が済むまでガスは使用しないでください。
- 業務用施設にあっては、直ちにお客様を安全な場所へ誘導し、避難させてください。



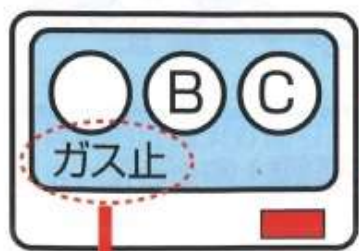
◎緊急時の連絡先はあらかじめ当社販売店に確認してください。◎緊急時の連絡は24時間無料で対応します。

ガス漏れ警報器をお使いの時の注意点

- ガス漏れ警報器が燃焼器から4m以内、床面から30cm以内の場所に取り付けられていますか?
 - ガス漏れ警報器が有効期限内のものか確認してください。
 - ガス漏れ警報器の電源プラグは常時しっかりコンセントに差し込んでご使用ください。
 - ガス漏れ警報器の周囲にはガスの検知の妨害になるようなものを置かないでください。
- ◎ガス漏れ警報器の設置位置が確認できないときや、有効期限が切れている場合には当社までご連絡ください。

マイコンメーターはこんな時にガスを止めます。

- LPガスの流れや圧力に異常がある時、震度5以上の地震が発生した時、マイコンメーターが自動的にガスを遮断します。



表示部に「ガス止」の文字が現れます



ココに表示

復帰ボタン



マイコンメーターは、ガスボンベの付近に設置しています。

● マイコンメーターの復帰(ガス利用の再開)方法



※異常がなければ、マイコンメーターを復帰することができます。



3分経過後も、ガスが止まったままで赤ランプが点滅している場合は、ガス機器の止め忘れやガスもれが考えられますので、もう一度ガス栓の閉め忘れやガス機器の止め忘れがないか確認して下さい。

復帰しない場合は、復帰作業を繰り返さず当社にご連絡ください。

※お客様の安全のために、ガス漏れ警報器とセットでの取付けをオススメします。

販売店が行う保安業務についてのお知らせ。

LPガスを安全にお使いいただくために、定期的に周知・点検・調査の保安業務を行います。
LPガスの販売店がお伺いした時はお協力ください。

■ 周知

使用上の注意点や事故を起こさないための情報など定期的に文書でお知らせします。

供給開始時及び年1回又は年2回行います。
(または2年に1回)

■ 緊急時連絡と緊急時対応

ガス漏れなどの時、すみやかに対応します。

緊急時は30分以内に無料対応。

■ 供給開始時点検・調査

ガス器具も含めたLPガス設備全体の点検・調査を行います。

LPガスの供給を開始するときに行います。

■ 容器交換時等供給設備点検

容器の転倒防止の確認など、容器周りの点検を行います。

容器の交換時に行います。
(または月1回以上)

■ 定期供給設備点検

ガス漏れの有無など、調整器からガスメーターの供給設備の点検を行います。

4年以内に1回以上行います。

■ 定期消費設備調査

ガス器具、給排気設備、接続方法、配管などの消費設備の調査を行います。

4年以内に1回以上行います。

ガス衣類乾燥機

あなたの忙しい日常をラクラク応援！

カラッと解決
その1

家事を時短

ガスのパワーでスピード乾

パワフルな乾太くんなら、8kgの洗濯物を約80分、5kgの洗濯物を約52分で乾燥。電気式の約1/3の時間で済むので、家事の時間を大幅に短縮できます。しかも乾太くんなら屋内設置の場合でも、本体上部の排湿筒から確実に湿気を屋外に放出するので、室内にこもることはありません。

乾燥時間の比較 5kg

はやい
乾太くん

約52分

電気式の
約1/3!

洗濯物 5kg の目安→

8kgでも約80分

電気ヒートポンプ式
全自動洗濯乾燥機

約162分

※条件：実用衣類 5kg(綿 50%、化繊 50%) / 脱水度 70% RDT-52S で算出。電気式はドラム式洗濯乾燥機を使用。ガス種：LPG の場合リンナイ調べ



カラッと解決
その1

清潔乾燥

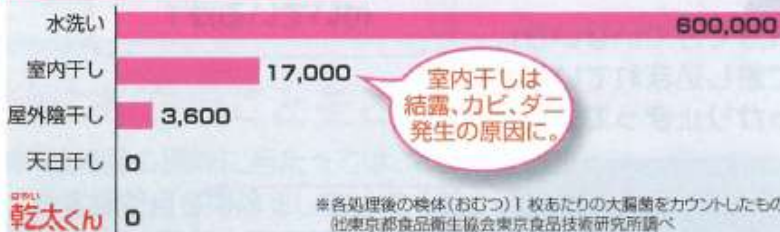
天候を問わず 1 年中活躍！

外干し不要の乾太くんなら、雨の日はもちろん、花粉の季節や黄砂・PM2.5 などの大気汚染が気になる日のお洗濯も安心です。

赤ちゃんの衣類乾燥にも最適

天日干しと同レベルの除菌効果を発揮する乾太くん。しかも外干しの必要がないので、チリや排気ガスなどの微粒子が付着する心配もありません。

大腸菌の除菌効果の比較



はやい
乾太くん



「長期使用製品安全点検制度」のご案内

本制度の内容

長期使用製品安全点検制度とは長期間の使用に伴い生ずる劣化(経年劣化)により安全上支障が生じ、一般消費者の生命又は身体に対して特に重大な危害を及ぼすおそれが多い「特定保守製品」について、所有者の登録や有償での点検等を支援する制度として平成21年4月よりスタートしたものです。

該当製品(特定保守製品) ●がLPガス関連「特定保守製品」です。

- 屋内式ガス瞬間湯沸器※
 - 屋内式ガスふろがま
 - 石油給湯器
 - 石油ふろがま
 - FF式石油温風暖房機
 - ビルトイン式電気食器洗機
 - 浴室用電気乾燥機
- ※屋内式ガス瞬間湯沸器には屋内式ガス給湯暖房熱源機を含みます。

所有者票の代行記入

平成24年6月のガイドライン改正により、所有者の承認を得た後、販売者等による代行記入も可能となりました。

点検費用はお客様にご負担いただくこととなります。

この点検は点検基準に適合しているかどうかを確認するものであり、点検基準に適合していない場合に行う修理等は含まれておりません。

点検の結果、修理・部品交換等をご依頼いただく場合は別途費用が必要となりますのでご了承ください。

ご不明な点やお問合せは、直接製造メーカーへお問合せください。



長期使用製品安全点検制度

特定保守製品の
登録と点検を